
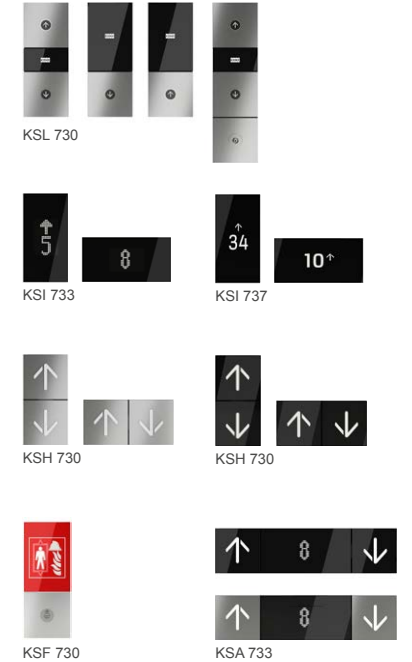


La signalisation KSS700 pour immeubles résidentiels, magasins et centres commerciaux est une véritable révolution en termes de design. Sa structure modulaire vous permet de combiner plusieurs éléments tels que : la finition du panneau de commande, l'écran d'affichage ou encore le type de boutons pour créer une atmosphère unique et permettre une intégration parfaite au design de votre ascenseur. Un large éventail de panneaux de commande et de signalisation palière sont disponibles.

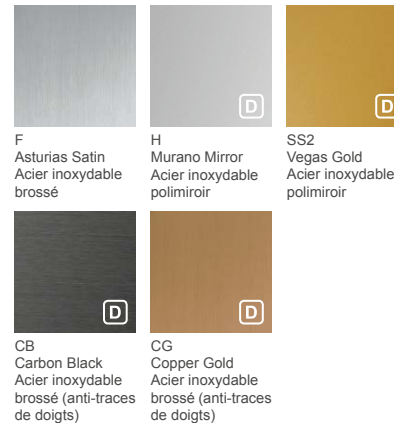
PANNEAU DE COMMANDE CABINE (COP) - STRUCTURE MODULAIRE -



SIGNALISATION PALIÈRE



FINITIONS DU PANNEAU DE COMMANDE CABINE (COP)



F Asturias Satin
Acier inoxydable brossé


H Murano Mirror
Acier inoxydable polimiroir

SS2 Vegas Gold
Acier inoxydable polimiroir

CB Carbon Black
Acier inoxydable brossé (anti-traces de doigts)

CG Copper Gold
Acier inoxydable brossé (anti-traces de doigts)


AFFICHAGE



Affichage Dot matrix (KSC 733)

Affichage LCD (KSC 737)

FINITIONS SIGNALISATION PALIÈRE



ST4 (F) Silver Brushed
Acier inoxydable

MP1 (H) Silver Polished
Acier inoxydable

MP2 (SS2) Golden Polished
Acier inoxydable

CB Carbon Black
Acier inoxydable brossé (anti-traces de doigts)

CG Copper Gold
Acier inoxydable brossé (anti-traces de doigts)

SIGNALISATION KONE

Polyvalente et moderne, la gamme de signalisation KONE permet de guider facilement les utilisateurs lors de leurs trajets en ascenseurs. Elle inclut des panneaux de commande encastrés ou en applique, mais aussi un large choix de finitions et d'options conformes aux normes anti-vandales et d'accessibilité.



KSC 733 Hauteur totale
KSC 737 Hauteur totale

 Délais de livraison plus longs

KSS D - POUR UNE LIBERTÉ DE CRÉATION TOTALE

Destinée aux immeubles résidentiels et commerciaux, la signalisation KSS D est la solution idéale pour rendre vos ascenseurs modernes et attrayants. Elle inclut un vaste éventail de coloris et de finitions : acier inoxydable, polycarbonate imprimé, et signalisation palière assortie.

La gamme KSS D comprend également des solutions graphiques favorisant l'apprentissage des enfants (à l'aide d'un code couleur sur les boutons d'étages) et améliorant l'accessibilité des mal-voyants grâce à de grands chiffres sur les boutons d'étages notamment.



KSC D53 Hauteur totale, en applique
KSC D63 Hauteur totale, encastré

PANNEAU DE COMMANDE (COP)

Finitions :
Polycarbonate anti-vandale et anti rayures.
Acier inoxydable avec verre brossé semi-transparent.

Finitions du cadre :
Satin silver, Glossy silver, Black

Affichage :
Dot Matrix (orange ou blanc)

SIGNALISATION PALIÈRE



KSL D40



KSL D20



KSH D20



KSI D43
Horizontal ou vertical



Signalisation palière conforme à la norme EN81-70 (pour tous les coloris proposés)

FINITIONS DU COP



33 Acier inoxydable brossé
35 Cloudberry Orange
36 Spring Yellow

37 Trustworthy Blue
38 Iron Stone Red
39 Oak Brown

40 Granite Gray
41 Carbon Black
42 Cottongrass White

KSS 280 - DURABLE ET MODERNE

Simple d'utilisation et fiable, la signalisation KSS 280 a été conçue spécialement pour les immeubles résidentiels de faible et moyenne hauteur.

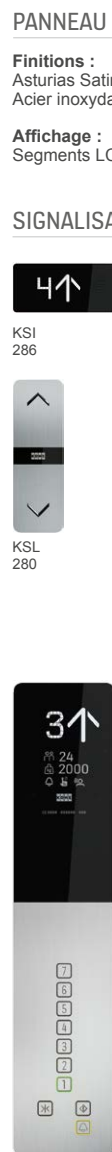
Cette signalisation robuste comprend le panneau de commande toute hauteur ou mi-hauteur en acier inoxydable avec affichage LED et la signalisation palière.



KSC 266
Hauteur totale, en applique



KSC 276
Hauteur totale, encastrée



KSC 286
Hauteur partielle, en applique



reddot design award
winner 2012

PANNEAU DE COMMANDE (COP)

Finitions :
Asturias Satin
Acier inoxydable brossé (F)

Affichage :
Segments LCD

SIGNALISATION PALIÈRE



KSI 286



KSH 280



KSI 280



KSL 270



KSL 280

KSS 140 - ULTRA RÉSISTANTE

La signalisation anti-vandale KSS 140 est destinée aux immeubles de faible et moyenne hauteur où les ascenseurs peuvent subir des actes de vandalisme.

Chaque élément du COP (le cadre, les boutons, l'écran d'affichage, les vis, etc) a été conçu pour résister aux actes de vandalisme. En effet, la signalisation KSS 140 est conforme à la norme EN81-71 (Cat 1) anti-vandale.



KSC 143PH, hauteur partielle
KSC 143FH, hauteur totale

PANNEAU DE COMMANDE (COP)

Finitions :
Asturias Satin
Acier inoxydable brossé (F)
Scottish Quad
Acier inoxydable structuré (K)

Affichage :
Dot Matrix (orange)

SIGNALISATION PALIÈRE



KSI 143



KSH 140



KSL 140



Conformes EN81-70
Boîte à boutons palière

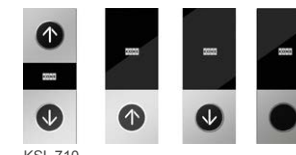
KSS H - ACCESSIBILITÉ OPTIMALE

Conforme à la norme EN81-70, le panneau de commande horizontal améliore l'accessibilité des personnes en fauteuil roulant et des personnes mal-voyantes au sein de l'ascenseur. Placé à côté du panneau de commande standard dans la cabine et complété d'une main courante, ce solide COP en acier inoxydable est doté de très grands boutons avec caractères en braille.



KSC H70, jusqu'à 12 boutons
KSC H40, jusqu'à 6 boutons

SIGNALISATION PALIÈRE



KSL 710

Finition du COP :
Asturias Satin
Acier inoxydable brossé (F)

Affichage :
Aucun affichage